

Független Könyvvizsgálói Jelentés
a Raiffeisen Nyersanyag Alapok
Alapja
2016. évi éves jelentéséhez

TARTALOMJEGYZÉK

Független könyvvizsgálói jelentés

Éves jelentés



RSM Audit Hungary Zrt.
1138 Budapest Faludi u. 3.

T 06 1 886 3700 | 06 1 886 3701
F 06 1 886 3729
E rsm.audit@rsm.hu
W www.rsmaudit.hu

Független könyvvizsgálói jelentés

A Raiffeisen Nyersanyag Alapok Alapja Befektetési Alap befektetőinek

Vélemény

Elvégeztük a Raiffeisen Nyersanyag Alapok Alapja Befektetési Alap (továbbiakban: „az Alap”) 2016. évi éves jelentésének I–VI. pontjaiban található számviteli információinak (továbbiakban: „számviteli információk”) könyvvizsgálatát.

Véleményünk szerint az Alap mellékelt 2016. december 31–ével végződő üzleti évre vonatkozó éves jelentésében közölt számviteli információk minden lényeges szempontból a Magyarországon hatályos, a számvitelről szóló 2000. évi C. törvénnyel (a továbbiakban: „számviteli törvény”), valamint a kollektív befektetési formákról és kezelőikről, valamint egyes pénzügyi tárgyú törvények módosításáról szóló 2014. évi XVI. törvénnyel összhangban kerültek összeállításra. Az éves jelentésben közölt számviteli információkban szereplő eszközök és kötelezettségek leltárral alátámasztottak. Az éves jelentésben közölt számviteli információkban bemutatott kezelési költségek az Alap letétkezelője által adott értékelés alapján kerültek elszámolásra.

Vélemény alapja

Könyvvizsgálatunkat a Magyar Nemzeti Könyvvizsgálati Standardokkal összhangban és a könyvvizsgálatra vonatkozó – Magyarországon hatályos – törvények és egyéb jogszabályok alapján hajtottuk végre. Ezen standardok értelmében fennálló felelősségünk bővebb leírását jelentésünk „A könyvvizsgálónak az éves jelentésben közölt számviteli információk könyvvizsgálatáért való felelőssége” szakasza tartalmazza.

Az éves jelentésben közölt számviteli információk általunk végzett könyvvizsgálatára vonatkozó, Magyarországon hatályos etikai követelményeknek megfelelően, függetlenek vagyunk az Alaptól és annak kezelőjétől, a Raiffeisen Befektetési Alapkezelő Zrt-től, és ugyanezen etikai követelményekkel összhangban eleget tettünk egyéb etikai felelősségeinknek is.

Meggyőződésünk, hogy az általunk megszerzett könyvvizsgálati bizonyíték elegendő és megfelelő alapot nyújt véleményünkhöz.

Egyéb információk

Az egyéb információk az éves jelentésben foglalt nem számviteli információkból állnak. A Raiffeisen Befektetési Alapkezelő Zrt. ügyvezetése (a továbbiakban: „vezetés”) felelős az egyéb információk elkészítéséért. Az éves jelentésben közölt számviteli információkra a jelentésünk „Vélemény” szakaszában adott véleményünk nem vonatkozik az egyéb információkra, és az egyéb információkra vonatkozóan nem bocsátunk ki semmilyen formájú bizonyosságot nyújtó következtetést.

THE POWER OF BEING UNDERSTOOD
KÖNYVVIZSGÁLAT | TANÁCSADÁS

Az éves jelentésben közölt számviteli információk általunk végzett könyvvizsgálatával kapcsolatban a mi felelősségünk az egyéb információk átolvasása és ennek során annak mérlegelése, hogy az éves jelentésben foglalt egyéb információk lényegesen ellentmondanak-e az éves jelentésben közölt számviteli információknak vagy a könyvvizsgálat során szerzett ismereteinknek, vagy egyébként úgy tűnik-e, hogy azok lényeges hibás állítást tartalmaznak. Ha az elvégzett munkánk alapján arra a következtetésre jutunk, hogy az egyéb információk lényeges hibás állítást tartalmaznak, kötelességünk ezt a tényt jelenteni. Ebben a tekintetben nincs jelentenivalónk.

A vezetés és az irányítással megbízott személyek felelőssége az éves jelentésben közölt számviteli információkért

A vezetés felelős az éves jelentésben közölt számviteli információknak a kollektív befektetési formákról és kezelőikről, valamint egyes pénzügyi tárgyú törvények módosításáról szóló 2014. évi XVI. törvénnyel és a számviteli törvénnyel összhangban történő elkészítéséért, különös tekintettel az eszközök és kötelezettségek leltárral való átátamasztásáért, a kezelési költségeknek az Alap letétkezelője által megadott értékelése alapján történő elszámolásáért, valamint az olyan belső kontrollért, amelyet a vezetés szükségesnek tart ahhoz, hogy lehetővé váljon az akár csalásból, akár hibából eredő lényeges hibás állítástól mentes éves jelentésben közölt számviteli információk elkészítése.

Az éves jelentésben közölt számviteli információk elkészítése során a vezetés felelős azért, hogy felmérje az Alapnak a vállalkozás folytatására való képességét és az adott helyzetnek megfelelően közzétegye a vállalkozás folytatásával kapcsolatos információkat, valamint a vezetés felel a vállalkozás folytatásának elvén alapuló számvitel éves jelentésben való alkalmazásáért, azt az esetet kivéve, ha a vezetésnek szándékában áll megszüntetni az Alapot vagy beszüntetni az üzletszerű tevékenységet, vagy amikor ezen kívül nem áll előtte más reális lehetőség.

Az irányítással megbízott személyek felelősek az Alap pénzügyi beszámolási folyamatának felügyeletéért.

A könyvvizsgálónak az éves jelentésben közölt számviteli információk könyvvizsgálatáért való felelőssége

A könyvvizsgálat során célunk kellő bizonyosságot szerezni arról, hogy az éves jelentésben közölt számviteli információk egésze nem tartalmaz akár csalásból, akár hibából eredő lényeges hibás állítást, valamint az, hogy ennek alapján a véleményünket tartalmazó független könyvvizsgálói jelentést bocsássunk ki. A kellő bizonyosság magas fokú bizonyosság, de nem garancia arra, hogy a Magyar Nemzeti Könyvvizsgálati Standardokkal összhangban elvégzett könyvvizsgálat mindig feltárja az egyébként létező lényeges hibás állítást. A hibás állítások eredhetnek csalásból vagy hibából, és lényegesnek minősülnek, ha ésszerű lehet az a várakozás, hogy ezek önmagukban vagy együttesen befolyásolhatják a felhasználók adott éves jelentésben közölt számviteli információk alapján meghozott gazdasági döntéseit.

Egy, a Magyar Nemzeti Könyvvizsgálati Standardokkal összhangban elvégzésre kerülő könyvvizsgálatnak a részeként szakmai megítélést alkalmazunk, és szakmai szkepticizmust tartunk fenn a könyvvizsgálat egésze során. Emellett:

- Azonosítjuk és felmérjük az éves jelentésben közölt számviteli információk akár csalásból, akár hibából eredő lényeges hibás állításainak kockázatait, az ezen kockázatok kezelésére alkalmas könyvvizsgálati

eljárásokat alakítunk ki és hajtunk végre, valamint véleményünk megalapozásához elegendő és megfelelő könyvvizsgálati bizonyítékot szerzünk. A csalásból eredő lényeges hibás állítás fel nem tárásának kockázata nagyobb, mint a hibából eredőé, mivel a csalás magában foglalhat összejátszást, hamisítást, szándékos kihagyásokat, téves nyilatkozatokat, vagy a belső kontroll felülírását.


- Megismerjük a könyvvizsgálat szempontjából releváns belső kontrollt annak érdekében, hogy olyan könyvvizsgálati eljárásokat tervezzünk meg, amelyek az adott körülmények között megfelelőek, de nem azért, hogy a belső kontroll hatékonyságára vonatkozóan véleményt nyilvánítsunk.
- Értékeljük a vezetés által alkalmazott számviteli politika megfelelőségét és a vezetés által készített számviteli becslések és kapcsolódó közzétételek ésszerűségét.
- Következtetést vonunk le arról, hogy helyénvaló-e a vezetés részéről a vállalkozás folytatásának elvén alapuló számviteli alkalmazása, valamint a megszerzett könyvvizsgálati bizonyíték alapján arról, hogy fennáll-e lényeges bizonytalanság olyan eseményekkel vagy feltételekkel kapcsolatban, amelyek jelentős kétséget vethetnek fel az Alap vállalkozás folytatására való képességét illetően. Amennyiben azt a következtetést vonjuk le, hogy lényeges bizonytalanság áll fenn, független könyvvizsgálói jelentésünkben fel kell hívunk a figyelmet az éves jelentésben közölt számviteli információkban lévő kapcsolódó közzétételekre, vagy ha a közzétételek e tekintetben nem megfelelőek, minősíteniünk kell véleményünket. Következtetéseink a független könyvvizsgálói jelentésünk dátumáig megszerzett könyvvizsgálati bizonyítékon alapulnak. Jövőbeli események vagy feltételek azonban okozhatják azt, hogy az Alap nem tudja a vállalkozást folytatni.
- Megvizsgáljuk az éves jelentésben közölt számviteli információkat, különös tekintettel az éves jelentésben bemutatott eszközök és kötelezettségek időszak végi leltárára, valamint az adott időszakban elszámolt kezelési költségekre. Megvizsgáljuk, hogy az éves jelentésben közölt számviteli információk minden lényeges szempontból a kollektív befektetési formákról és kezelőikről, valamint egyes pénzügyi tárgyú törvények módosításáról szóló 2014. évi XVI. törvényvel összhangban kerültek-e összeállításra.

Kommunikáljuk az irányítással megbízott személyek felé – egyéb kérdések mellett – a könyvvizsgálat tervezett hatókörét és ütemezését, a könyvvizsgálat jelentős megállapításait, beleértve a belső kontrollnak a könyvvizsgálatunk során általunk azonosított jelentős hiányosságait is.


Budapest, 2017. április 10.



Kozma Attila Mihály
Partner
RSM Audit Hungary Zrt.
1138 Budapest, Faludi u. 3.
Nyilvántartási szám: 002552



RSM
RSM Audit Hungary Zrt.
1138 Budapest, Faludi u. 3.
Adószám: 25354818-2-41



Kozma Attila Mihály
Bejegyzett könyvvizsgáló
Nyilvántartási szám: 005847

Raiffeisen Nyersanyag Alapok Alapja
Éves jelentés 2016.

I. A Raiffeisen Nyersanyag Alapok Alapja általános információk

1. Alapadatok

Alap neve:	Raiffeisen Nyersanyag Alapok Alapja
Lajstrom száma:	1111-154
Alapkezelő neve:	Raiffeisen Befektetési Alapkezelő Zrt.
Székhelye:	1054 Budapest, Akadémia u. 6.
Letétkezelő neve:	Raiffeisen Bank Zrt.
Székhelye:	1054 Budapest, Akadémia u. 6.
Forgalmazó neve:	Raiffeisen Bank Zrt.
Székhelye:	1054 Budapest, Akadémia u. 6.
Könyvvizsgáló neve:	RSM Audit Hungary Zrt., Kozma Attila Mihály
Székhelye:	1138 Budapest, Faludi u. 3.
Elszámolás napja:	T+4 napon
Típusa:	nyilvános nyíltvégű értékpapír alap
BAMOSZ kategória:	árupiaci alap (2016.06.20-ig részvény alap volt)
Futamideje:	határozatlan

2. Az Alap stratégiája

2016.06.20-tól: Az Alap árupiaci kitettséget biztosító alapként működik 2016. június végétől, amely időponttal egyaránt módosította a nevét és a befektetési politikáját is. Az Alap célja, hogy elsősorban tőzsdén jegyzett befektetési alapokba történő befektetéseken keresztül lehetőséget adjon a befektetőnek nyersanyagpiaci kitettség kialakítására. Az Alap túlnyomórészt olyan befektetési alapokba és más kollektív befektetési értékpapírokba fektet, amelyek állandó árupiaci kitettséget nyújtanak.

2016.06.20-ig: Az Alap feltörekvő piaci részvényalapként, Raiffeisen EMEA Részvény Alapok Alapja néven működött. A befektetési célterület országai elsődlegesen Kelet-Európa, Oroszország, Közel-Kelet és Afrika, összefoglaló néven az EMEA régió országaiból kerültek ki. Az Alap eszközei között szereplő befektetések által reprezentált régiókat, országokat és gazdasági szektorokat az Alapkezelő fundamentális alapon választotta ki a fenti tágabb régióon belül.

3. Az Alap összesített és egy jegyre jutó nettó eszközértékének alakulása* (fordulónap előtti utolsó kereskedési napon)

	Árfolyam változás	Árfolyam	Nettó eszközérték	A ref. Index hozama
2016.12.31	10,62%	1,405835 Ft	305 267 162 Ft	17,26%
2015.12.31	-13,52%	1,270900 Ft	302 010 386 Ft	-10,25%
2014.12.31	3,15%	1,469516 Ft	402 190 319 Ft	2,22%
2013.12.31	-8,95%	1,424664 Ft	384 141 854 Ft	-6,34%
2012.12.28	9,55%	1,564682 Ft	417 265 170 Ft	11,98%
2011.12.30	-10,24%	1,428248 Ft	1 562 388 483 Ft	2,93%
2010.12.31	30,05%	1,591140 Ft	1 893 932 540 Ft	31,98%
2009.12.31	56,27%	1,223514 Ft	804 429 065 Ft	56,53%
2008.12.31	-31,03%	0,782935 Ft	499 488 126 Ft	-30,09%

* az Alap befektetési politikája 2008-ban jelentősen megváltozott

Az árfolyamváltozás százalékos mértéke a befektető által elérhető vagyonnövekedést mutatja be, amennyiben a teljes évben megtartotta befektetését. A fenti hozamok nem jelentenek garanciát a jövőre nézve és nincsenek összefüggésben az alapok jövőbeni hozamaival. A közölt hozam adatok nominálisak és az adott naptári évre vonatkoznak. Az Alap indulásának évében a hozamok egy évnél rövidebb időre vonatkoznak.

II. Vagyonkimutatás

BEFEKTETÉSI ALAP NETTÓ ESZKÖZÉRTÉKE FORDULÓNAPOT KÖVETŐ ELSŐ KERESKEDÉSI NAPON 2016.01.04.

Instrumentum	Devizanem	ISIN kód	Névérték	Eszköz érték	%
Átruházható értékpapírok			233 239 571	77,29	
CEZ II	CZK	CZ0005112300	45 300	2 330 682	0,77
EPOL US	USD	US46429B6065	4 177	21 640 359	7,17
HSBC SAFRICA	USD	IE00B57S5Q22	4 033	45 528 226	15,09
HSBC TURKEY	USD	IE00B5BRQB73	7 640	7 718 138	2,56
ISH MSCI RUS	USD	US46434G8069	13 503	43 077 161	14,27
ISH SOUTH AF	USD	US4642867802	3 529	47 247 972	15,66
ISHARES TURK	USD	US4642867158	1 078	11 234 772	3,72
KOMERCNI BAN	CZK	CZ0008019106	21 000	2 407 482	0,80
MSCIE EMEA T	EUR	LU0292109005	3 400	21 824 464	7,23
MTELEKOM	HUF	HU0000073507	132 600	538 356	0,18
NBK GREECE	EUR	GRS003003027	867	93 116	0,03
ORASCOM CONT	USD	AEDFXA14NUL7	162	325 038	0,11
QAT US	USD	US46434V7799	1 750	9 670 896	3,20
RICHTER	HUF	HU0000123096	40 000	2 199 200	0,73
UAE US	USD	US46434V7617	1 850	8 383 498	2,78
XTRA RUSSIA	EUR	LU0322252502	1 904	9 020 211	2,99
Banki egyenlegek			68 928 236	22,84	
Folyószámla - CZK	CZK			1 954 016	0,65
Folyószámla - EUR	EUR			2 800 727	0,93
Folyószámla - HUF	HUF			49 093 743	16,27
Folyószámla - TRY	TRY			108 237	0,03
Folyószámla - USD	USD			14 971 513	4,96
Követelések			39 091	0,01	
Egyéb követelések				39 091	0,01
Összes eszköz			302 206 898	100,14	
Kötelezettségek			-413 158	-0,14	
Egyéb kötelezettségek				-413 158	-0,14
Nettó eszközérték			301 793 740 HUF		
Unitok száma			237 663 080		
Egy jegyre jutó nettó eszközérték			1,269839 HUF		

Az éves beszámoló és a portfólió jelentés számai közötti eltérés okai:

Az eltérés alapvető oka, hogy míg a beszámoló 2016. január 31-ig ismertté vált információkra épül, addig a portfólió jelentés számai 2016. első forgalmazási napján, mint nyitó érték kerültek meghatározásra a 2015. évi utolsó forgalmazási napi állományi adatok alapján. A kötelezettségek között is megjelennek az első, már 2016. évi forgalmazási napig számolt díjtételek, míg az éves beszámolóban a tényleges 2015. évi költségek és kötelezettségek kerülnek elszámolásra, melyek január 31-ig ismertté válnak. Az ebből adódó különbözet 196 e Ft.

	Beszámoló	NEÉ számítás	Különbözet (eFt-ban)
Saját tőke / Nettó eszközérték	301 583	301 794	211
<u>Különbözet tételesen:</u>			
Folyószámla	68 924	68 924	0
Értékpapírok	233 240	233 240	0
Követelések/Aktív időbeli elhat.	28	43	15
Kötelezettségek/Passzív időbeli elh.	-609	-413	196

A folyószámla elhatárolt kamata a NEÉ számításban a követelések között szerepel, a beszámolóban pedig az aktív elhatárolások között került kimutatásra. Az első forgalmazási napig és a 2015.12.31-ig esedékes folyószámla kamat különbözet összege 3 e Ft.

**BEFEKTETÉSI ALAP NETTÓ ESZKÖZÉRTÉKE FORDULÓNAPOT KÖVETŐ ELSŐ KERESKEDÉSI NAPON
2017.01.02.**

Instrumentum	Devizanem	ISIN kód	Névérték	Eszköz érték	%
Átruházható értékpapírok			265 954 407	87,10	
NBK GREECE	EUR	GRS003003027	867	66 876	0,02
ORASCOM CONT	USD	AEDFXA14NUL7	162	249 308	0,08
POWERSHA DB	USD	US73935S1050	54 948	255 620 821	83,71
PWSH DBA	USD	US73936B4086	1 708	10 017 402	3,28
Banki egyenlegek			39 758 167	13,02	
Folyószámla - CZK	CZK			135 565	0,04
Folyószámla - EUR	EUR			193	0,00
Folyószámla - HUF	HUF			37 404 923	12,25
Folyószámla - USD	USD			2 217 486	0,73
Követelések			24 227	0,01	
Egyéb követelések				24 227	0,01
Összes eszköz			305 736 801	100,12	
Kötelezettségek			-376 026	-0,12	
Egyéb kötelezettségek				-376 026	-0,12
Nettó eszközérték			305 360 775	HUF	
Unitok száma			218 033 338		
Egy jegyre jutó nettó eszközérték			1,400523	HUF	

Az éves beszámoló és a portfólió jelentés számai közötti eltérés okai:

Az eltérés alapvető oka, hogy míg a beszámoló 2017. január 31-ig ismertté vált információkra épül, addig a portfólió jelentés számai 2017. első forgalmazási napján, mint nyitó érték kerültek meghatározásra a 2016. évi utolsó forgalmazási napi állományi adatok alapján. A kötelezettségek között is megjelennek az első, már 2017. évi forgalmazási napig számolt díjtételek, míg az éves beszámolóban a tényleges 2016. évi költségek és kötelezettségek kerülnek elszámolásra, melyek január 31-ig ismertté válnak. Az ebből adódó különbözet 224 e Ft.

	Beszámoló	NEÉ számítás	Különbözet (eFt-ban)
Saját tőke / Nettó eszközérték	305 136	305 360	224
<u>Különbözet tételesen:</u>			
Folyószámla	39 757	39 757	0
Értékpapírok	265 954	265 954	0
Követelések/Aktív időbeli elhat.	24	1	-23
Kötelezettségek/Passzív időbeli elh.	-599	-352	247

A folyószámla elhatárolt kamata a NEÉ számításban a követelések között szerepel, a beszámolóban pedig az aktív elhatárolások között került kimutatásra. Az első forgalmazási napig és a 2016.12.31-ig esedékes folyószámla kamat különbözet összege nem éri el az ezer forintot.

III. A forgalomban lévő befektetési jegyek száma és az egy jegyre jutó nettó eszközérték

Befektetési jegyek forgalma (db, Ft)

Forgalomban lévő befektetési jegyek 2016.01.04-én	237 663 080
2016. évben eladott befektetési jegyek	216 407 214
2016. évben visszaváltott befektetési jegyek	236 036 956
Forgalomban lévő befektetési jegyek 2017.01.02-án	218 033 338
Portfólió összesített nettó eszközértéke 2017.01.02-án	305 360 775
Egy jegyre jutó nettó eszközérték 2017.01.02-án	1,400523

IV. A befektetési alap összetétele

Nagyságrend: Ft

Megnevezés	Devizanem	ISIN kód	Névérték	Eszköz érték	%
Tőzsdén hivatalosan jegyzett átruházható értékpapírok				265 954 407	87,10
NBK GREECE	EUR	GRS003003027	867	66 876	0,02
ORASCOM CONT	USD	AEDFXA14NUL7	162	249 308	0,08
POWERSHA DB	USD	US73935S1050	54 948	255 620 821	83,71
PWSH DBA	USD	US73936B4086	1 708	10 017 402	3,28
Más szabályozott piacon forgalomba hozott átruházható értékpapírok				0	0,00
Közelmúltban forgalomba hozott átruházható értékpapírok				0	0,00
Egyéb átruházható értékpapírok				0	0,00
Hitelviszonyt megtestesítő értékpapírok				0	0,00
Nettó eszközérték				305 360 775	100,00

Az egyes értékpapír kategóriák között vannak átfedések, egy értékpapír több kategóriába is tartozik.

Az Alap 2016. június 20-ig EMEA régiós részvénykittettséget nyújtott a befektetőknek, mely szegmens az európai, közel-keleti illetve afrikai térségeket fedte le. Az Alap befektetési politikája a fent jelzett dátummal megváltozott, így onnantól nyersanyagpiaci kitétséget biztosít a befektetőnek. A kitétség nagy részét a Poweshares DB Commodity Index Tracking Fund biztosítja, mely a Deutsche Bank által létrehozott DBIQ Optimum Yield Diversified Commodity Index követését célozza meg. Az index a nyersanyagpiac széles szegmensét öleli fel, szerepel benne energia, nemesfém, ipari fém és mezőgazdasági termék kitétség is.

V. A befektetési alap eredményének alakulása a tárgyidőszakban

2016	Nagyságrend: eFt
Pénzügyi műveletek bevételei	42 896
Kapott osztalék	807
Folyószámlakamat	228
Árfolyamkülönbözet	3 985
Értékpapír árf.eredm.	37 876
Pénzügyi műveletek ráfordításai	93 259
Árfolyamkülönbözet	6 073
Értékpapír árfolyam veszteség	87 186
Egyéb bevételek	0
Befektetési jegyek után trailer fee	0
A működési költségek	5 072
Alapkezelő költsége	3 076
Letétkezelő költsége	246
LEI kód fenntartási díj	5
Kéler díj	1
Mérlegvizsgálat	453
MNB felügyeleti díj	127
WARP díj	130
Bankforgalmi jutalék	6
Értékpapír mozgatás költsége	1 028
Egyéb ráfordítások	154
Befektetési alapok különadó	154
Rendkívüli bevételek	0
Rendkívüli ráfordítások	0
Fizetett, fizetendő hozamok	0
Tárgyévi eredmény	-55 589
Felosztott jövedelem	0
Újra befektetett jövedelem	-55 589
Értékpapírok értékkülönbözete	24 888
<i>Befektetési jegy</i>	28 850
- kamatokból, osztalékból	0
- egyéb	28 850
<i>Részvények</i>	-3 962
- kamatokból, osztalékból	0
- egyéb	-3 962

Tőkeszámla változásai 2016. december 31-ig számolt felhalmozott kamatokkal. (Nagyságrend: eFt)

Vagyonelem	Időszak nyitóállomány		Időszak záróállomány		Megoszlás
Bankbetétek	68 924		39 757		13,03%
Vagyonelem	Időszak nyitóállomány		Időszak záróállomány		Megoszlás
	tőzsdei ép.	tőzsdén kiv. ép.	tőzsdei ép.	tőzsdén kiv. ép.	
Befektetési jegyek	0	225 345	0	265 638	87,06%
EPOL US	0	21 641	0	0	0,00%
HSBC SAFRICA	0	45 528	0	0	0,00%
HSBC TURKEY	0	7 718	0	0	0,00%
ISHARES TURK	0	11 235	0	0	0,00%
ISH MSCI RUS	0	43 077	0	0	0,00%
ISH SOUTH AF	0	47 248	0	0	0,00%
MSCIE EMEA T	0	21 825	0	0	0,00%
POWERSHA DB	0	0	0	255 621	83,77%
PWSH DBA	0	0	0	10 017	3,28%
QAT US	0	9 670	0	0	0,00%
UAE US	0	8 383	0	0	0,00%
XTRA RUSSIA	0	9 020	0	0	0,00%
Részvények	7 895	0	316	0	0,10%
CEZ	2 331	0	0	0	0,00%
KOMERCNI BAN	2 408	0	0	0	0,00%
MTELEKOM	539	0	0	0	0,00%
NBK GREECE	93	0	66	0	0,02%
ORASCOM CONT	325	0	250	0	0,08%
RICHTER DEM	2 199	0	0	0	0,00%
Vagyonelem	Időszak nyitóállomány		Időszak záróállomány		Megoszlás
Követelések	27		0		0,00%
Aktív időbeli elhatárolás	1		24		0,01%
Összesen	7 895	294 297	316	305 419	100,20%

VI. Származtatott ügyletek

Az Alap a tárgyidőszakban és 2016. december 31-én származékos pozícióval nem rendelkezett.

VII. Az Alapkezelő működésében bekövetkezett változások

Az Alapkezelő tulajdonosi szerkezetében és tevékenységi körében jelentős változás 2016-ban nem következett be, új üzletágot vagy szolgáltatást nem indított. Az Alapkezelő igazgatóságának és felügyelő bizottságának összetételében azonban több változás is történt az időszak során. Az Alapkezelő közgyűlése 2016. december 19. napján visszahívta a tisztségéből Ralf Cymanek, Radovan Dunajsky, Christa Geyer és Michal Kustra igazgatósági tagokat és 2016. december 19. napjától 2021. május 31. napjáig, de legfeljebb az ötödik üzleti évet lezáró határozat meghozataláig az igazgatóság tagjává választotta Balogh András, Litresits Juditot és Váradi Zoltánt. Az Alapkezelő közgyűlése 2016. december 19. napján visszahívta tisztségéből Gáspár Tibor, dr. Kovács Attila és Molnár Gergely felügyelő bizottsági tagokat és 2016. december 19. napjától 2021. május 31. napjáig, de legfeljebb az ötödik üzleti évet lezáró határozat meghozataláig a felügyelő bizottság tagjává választotta Ralf Cymanek-et, Hanták György Istvánnét és Michal Kustrát.

Az Alapkezelő sikeresen átalakította 2016. december 20-ával a Raiffeisen Kötvény Alapját ÁÉKBV alappá, így az Alapkezelő ettől a naptól már nem csak Alternatív Befektetési Alapkezelőnek, hanem ÁÉKBV-alapkezelőnek is minősül. 2016-ban új alapot nem indított, azonban a fenti átalakulás mellett jelentősen módosította két másik alapjának befektetési stratégiáját (Raiffeisen EMEA Részvény Alapok Alapjából Raiffeisen Nyersanyag Alapok Alapja, míg a Raiffeisen Euro Likviditási Alapból Raiffeisen Euró Prémium Rövid Kötvény Alap lett). Az év során az Alapkezelő termékei közül lejárt kettő (Raiffeisen Hozamrögzítő Tőkevédett Alapok Alapja, Raiffeisen 2016 Kötvény Alap), egy pedig megszüntetésre került (Raiffeisen PB Corvinus Alapok Alapja). Az Alapkezelő így az év utolsó napján 17 befektetési alapot kezelt. Az év folyamán az Alapkezelő befektetési alapokban kezelt állománya csökkent, a 2015. év végi 164,7 milliárd forintos állomány egy év leforgása alatt 137,7 milliárd forintra mérséklődött. A nyilvános befektetési alapok piacán a BAMOSZ adatai alapján az Alapkezelő a piaci részesedése 2,48%-ra csökkent a 2015. év végi 2,96%-ról.

VIII. A befektetési politika alakulására ható fontosabb tényezők

1. A 2016-os év tőkepiaci folyamatai

A hazai és régiós részvénypiac

A hazai részvénypiac régóta nem látott teljesítménnyel rukkolt elő 2015-ben, és ezt a kiemelkedő teljesítményt folytatta 2016-ban is. A régiós átlagot jelentősen felülmúlva, 33,79%-kal emelkedett a BUX index a 2016-os év során. A régió átlagát leíró CETOP index euróban számolva viszont csupán 4,33%-kal emelkedett ugyanezen időtáv alatt, ami forintban számolva csupán 3,01%-os erősödést jelentett, ami szintén mutatja a BUX indexnek a kiemelkedő teljesítményét régiós összevetésben (is).

A BUX index 2016 első negyedében már felülteljesítette mind a régiós, mind a fejlett globális átlagot. A negyedév során 10,58%-ot emelkedett, ami kiemelkedően magas érték, hiszen a régió átlagát leíró CETOP20 index euróban számolva 3,63%-kal erősödött csupán. A fejlett tőzsdék átlagos teljesítményét leíró MSCI World Free Index negyedéves dollár teljesítménye viszont, egy rendkívül rossz kezdés után sokat javulva is csak -0,88% volt, amit a forint dollárral szembeni erősödése -4,34%-ra rontott a forintban kalkuláló befektetők számára. A BUX index ebben az időszakban bőven ledolgozta a 2010 és 2014 között felhalmozott lemaradását. Az első negyedévben érdemi pozitív vállalati hír nem látott napvilágot (leszámítva azt, hogy a Magyar Telekom esetében újra megjelent az osztalék az árazásban), így feltételezhető, hogy a magyar piacot továbbra is a korábbi alulsúlyozottság megszüntetése, a régió erős makrogazdasági teljesítménye és a várt felminősítés (ami később realizálódott is) tartotta a befektetői fókuszbán.

A második negyedévben a hazai részvénypiac a jelentősen megnövekedett árfolyam ingadozás mellett lényegében stagnált, a BUX index 0,47%-kal zárt lejjebb júniusban március végéhez képest. Féléves teljesítménye ezzel 10,05%-ra romlott, ami mind régiós, mind globális összehasonlításban még mindig kiemelkedőnek számított. A régió átlagát leíró CETOP20 index euróban számolva 12,66%-kal gyengült, amit ezúttal sem kompenzált a forint a második negyedévben.

A hazai részvénypiac teljesítménye a harmadik negyedévben is némileg meghaladta a régiós és globális benchmarkokat, amiben számos tényező játszott szerepet, kezdve a kormányzat piacbarátabb hangvételétől, az erős makrogazdasági fundamentumokon át egészen a befektetők lengyel piactól való elfordulásáig. A legutóbbinak oka, hogy a lengyel kormány is több nem konvencionális lépést tett, hasonlóan a korábbi magyar nem túl piacbarát intézkedésekhez. A magyar piac tartós felülteljesítése azonban odavezetett, hogy a hazai részvények relatív- és abszolút értelemben nem tűntek olcsónak. Azonban az árazottság csak minimális szerepet játszott a befektetői döntéshozatalban, amely megállapítás további megerősítést nyert a negyedik negyedév során, hiszen a BUX a többi régiós indexhez képest ismét jelentősen meghaladta a régiós indexek hozamait.

A piac teljesítményét elsősorban a külföldi kereslet hajtotta (a korábbi alulsúlyozott pozíció megszüntetése, illetve a felminősítések miatt megjelenő új szereplők kereslete), a piac értékeltsége háttérbe szorult (a 0% körüli kamatkörnyezetben egyébként is nehezzé vált a részvények valós értékének meghatározása). A hazai részvénypiac gyakorlatilag folyamatosan emelkedett a negyedik negyedév során. Ebben szerepet játszott a fejlett részvénypiacok jó teljesítménye az amerikai elnökválasztást követő, valamint a kedvező hazai faktorok is. A magyar gazdaság közeli jövőjét tekintve jó számokat várhatunk, a lakossági fogyasztás élénkült, a monetáris környezet (kamatszint) pedig továbbra is globálisan különösen kedvező, még amellet is, hogy decemberben újabb kamatemelést hajtott végre az Amerikai Egyesült Államok jegybankjának szerepét betöltő Fed.

	BUX Ft	RTS \$	PX Czk	WIG20 Plz	MXMU* \$	CETOP €
2016. Q1	10,58%	15,74%	-5,90%	7,45%	13,79%	3,63%
2016. Q2	-0,47%	6,23%	-9,22%	-12,36%	-4,98%	-12,66%
2016. Q3	5,08%	6,46%	5,71%	-2,35%	2,98%	4,63%
2016. Q4	15,68%	16,29%	6,72%	13,95%	8,87%	10,17%
2016. év	33,79%	52,22%	-3,63%	4,77%	21,50%	4,33%

forrás: Bloomberg

A nemzetközi részvénypiac

Egy kivételtől eltekintve minden vezető fejlett tőzsdének pozitív hozammal sikerült zárnia a 2016-os évet. Ha a deviza hatást kiszűrjük és dollárban értékeljük az indexek teljesítményét, akkor már árnyaltabb a kép, de még így is csak kevés olyan tőzsde volt, melynek teljesítménye a negatív tartományban mozgott.

A nemzetközi részvénypiacok közül az elmúlt 3 évben egyértelműen az amerikaiak emelkedtek ki mind a fejlett és mind a fejlődő részvénypiaci teljesítmények közül. A magyar piac az utóbbi három év kiemelkedő teljesítményével már a többi feltörekvő részvénypiac elé tudott kerülni és saját devizás összehasonlításban a legnagyobb indexek teljesítményeit is megelőzte. Amennyiben dollárban vetjük össze a legnagyobb indexekkel, akkor azt mondhatjuk, hogy a Shanghai index és az amerikai Dow Jones Industrial teljesítménye még jobb volt.

A fejlett európai részvénypiacok hasonlóan mozogtak, mint az amerikaiak, azaz látható volt, hogy hasonló események hatnak rájuk is. Azonban 2015 őszétől az európai részvényindexek a különböző negatív hírekre nagyobb esésekkel reagáltak, és a piaci optimizmusban sem tudtak annyira visszakapaszkodni. Az EU és az USA piaci közötti különbség növekedése látványosan 2015 őszétől indult el és 2016 első félévében is folyamatosan jelen volt, sőt erősödött is. Az ok, hogy felszínen lévő főbb kockázati faktorok komolyabb fenyegetettséget jelentettek az európai térségre, mint az USA-ra. A főbb faktorok között a kínai lassulást, az olacsony olajár miatti gyengébb gazdasági teljesítményt több meghatározó fejlődő gazdaságban (orosz, brazil, közel-keleti), az Egyesült Királyság unióból történő kilépését követő gazdasági hatásokat, és az európai bankszektor gyengébb helyzetét lehet felsorolni.

Az első negyedévről összességében az mondható el, hogy átlagosan egy szerény negyedéves részvénypiaci emelkedés történt a fejlett piacokon, de elfedi azt a tényt, hogy 2016 minden idők egyik leggyengébben induló éve volt pl. az amerikai részvénypiacok tekintetében. A negyedév vesztese pedig végül mégis a japán, illetve az európai részvénypiac lett, akár saját devizájukban, akár

dollárban mérjük. Pont az a két régió, ahol a jegybank továbbra is pumpálja a pénzt a pénzügyi rendszerbe. Ezen ellentmondás azzal magyarázható, hogy ezen utóbbi két régió jobban kitett a fejlődő gazdaságok lassulásának. Az első negyedév végén talált magára az amerikai részvénytőzsdék, nem utolsósorban az amerikai jegybanknak számító intézmény (FED) újabb páfordulásának és a gyengülő dollár következményeként. Az S&P500 indexnek végül sikerült a negyedévet pozitív tartományban zárnia.

A második negyedévben a fejlett részvénytőzsdék átlagos teljesítményét mérő MSCI World Free index 0,31%-kal emelkedett dollárban kifejezve. Ez a kismértékű változás ezúttal is eltakarta azt a tényét, hogy a fejlett tőzsdék egy része a második negyedévben is jelentős ingadozást mutatott. A dollárban kimutatott teljesítmények alapján a leggyengébbek az európai piacok voltak ismét, de a japán piac sem talált magára az igen gyenge első negyedév után. Kivételt az amerikai tőzsdék jelentettek újfént, ott a havi ingadozás is viszonylag szűk sávban maradt, leszámítva a technológiai fókuszú NASDAQ indexet.

A harmadik és negyedik negyedévet leginkább a politikai bizonytalanság uralta, melynek csökkenése pozitívan hatott a részvénytőzsdékre. A második félév során a nagy horderejű politikai események közé tartozott az Egyesült Királyságban az Európai Unióból való kilépésről tartott népszavazás (Brexit), ahol az emberek a távozás mellett álltak ki. Az év másik nagy politikai meglepetése az USA elnökválasztásának eredménye, azaz Donald Trump győzelme volt. Bár egyik esemény sem az előzetesen várt kimenetelt hozta, és eleinte pánikszzerű eladásokat váltottak ki, végül azonban azoknak lett igazga, akik nem a világvégét látták az előzetesen nem várt esemény bekövetkeztében. Mivel a monetáris politika szinte mindenhol támogató maradt, és a gazdasági adatokban lassú de biztos javulás következett be, a bizonytalanság megszűnése végül emelkedéshez vezetett.

A főbb fejlett piaci részvényindexek változása (saját devizában):

	DOW \$	S&P500 \$	NASDAQ \$	EUROSTOXX50 €	DAX €	NIKKEI225 ¥
2016. Q1	1,49%	0,77%	2,75%	-8,04%	-7,24%	-11,95%
2016. Q2	1,38%	1,90%	-0,56%	-4,67%	-2,86%	-7,06%
2016. Q3	2,11%	3,31%	9,69%	4,80%	8,58%	5,61%
2016. Q4	7,94%	3,25%	1,34%	9,60%	9,23%	16,20%
2016. év	13,42%	9,54%	7,50%	0,70%	6,87%	0,42%

DOW, S&P500, Nasdaq: USA, EUROSTOXX50: Eurozóna, DAX: Németország, NIKKEI225: Japán

forrás: Bloomberg

Árupiaci változások

A 2016-os évben az árupiacokon az amerikai részvényekhez hasonló emelkedés volt megfigyelhető. Az eszközosztály általános teljesítményét jól leíró BCOM indexnek az éves teljesítménye +12,07%-os volt.

A 2015-ös csökkenést követően több olyan változás következett be 2016-ban, amely a piacok emelkedéséhez vezetett. Az egyik ilyen, hogy az olajkitermelő országok szövetségének (OPEC) sikerült végül megállapodniuk az olajkitermelés volumenének a csökkentésében. Az olaj árfolyama a hírek hatására az év eleji 25\$/hordó szintről egészen az 50\$/hordós szint felé emelkedett.

Az olaj mellett a 2016-os év másik nagy nyertesei a fémek voltak, ezen belül is a nem nemes fémek tudtak a leginkább növekedni. Az alumínium 11,12%-ot, míg a réz 16,72%-ot növekedett egy éves időtávon. A nemesfémek közül az arany 8,67%-ot növekedett 2016 végére, de év közben volt úgy, hogy több mint 25%-al kereskedtek magasabb árfolyamon, mint a 2015-ös záróárfolyam. A platina az év közepén, az aranyhoz hasonlóan, magas árfolyamon volt kereskedhető, de az év végére már csak 3,65%-os növekedést figyelhettek meg a befektetők. A két nemesfém árfolyama közötti különbség az elmúlt években megfordult és ez a 2016-os évben tovább tágult, és a kezdeti 190 dolláros eltéréstől 300 dollár felé is emelkedett.

Az év nagy veszteségei az agrártermékek voltak, a kukorica árfolyama 1,95%-kal csökkent, míg a búza árfolyama 13,15%-os esést mutatott a 2016-os évben. Ennek elsődleges oka a korábbi kedvezőtlen időjárás megváltozása, ami magas termést eredményezett a két terménynél.

2. A befektetési politika alakulására ható egyéb tényezők

Az Alapkezelő az év során megváltoztatta az Alap befektetési politikáját és módosította annak nevét. Az Alapkezelő a kollektív befektetési formákról és kezelőikről, valamint egyes pénzügyi tárgyú törvények módosításáról szóló 2014. évi XVI. Törvényben foglaltaknak megfelelően kérelmezte a Raiffeisen EMEA Részvény Alapok Alapja tájékoztatójának és kezelési szabályzatának módosítását

2016 májusában, amelyet az MNB Pénzügyi Stabilitási Tanácsa H-KE-III-467/2016. számú határozatában engedélyezett, és amely változások 2016.06.20-tól léptek életbe. A változások hatályba lépését követően az alap elnevezése Raiffeisen Nyersanyag Alapok Alapjára módosult. Az Alap befektetési politikájának érdemi változása, hogy az eddigi EMEA (Európa, Közel-kelet és Afrika) térség részvénytulajdonosainak közvetítése helyett, az Alap elsősorban egy 14 nyersanyag árváltozását követő index teljesítményét közvetíti. Az Alap azon befektetőket célozza meg, akik nyersanyagpiaci kitettséget keresnek költséghatékony formában.

Az MNB Pénzügyi Stabilitási Tanácsa az év második felében H-KE-III-749/2016. számú határozatában engedélyezte a Raiffeisen Nyersanyag Alapok Alapja kezelési szabályzatának befektetési jegyek folyamatos forgalmazási szabályainak az elszámolási időtartam növekedésével járó módosítását (IX. fejezet) 2016 december 05-ét követően. A kezelési szabályzat IX. fejezetének lényegi változása, hogy az Alap T+3 nap helyett T+4-es elszámolású lett, mind a befektetési jegy vásárlása, mind visszaváltása esetén.

3. Hozamfizetés és hitelfelvétel

Az Alap futamideje során nem fizet hozamot, a befektetéseiben elért nyereséget újra befekteti. A hozam a befektetési jegyek nettó eszközértékének emelkedésén keresztül mérhető. Az Alapkezelő folyamatos napi nettó eszközértéken történő visszavásárlási kötelezettség vállalásával biztosítja a befektetők számára, hogy befektetési jegyeik vagy egy részük visszaváltásával tetszőleges időpontban hozzájussanak a felhalmozott hozamhoz.

Az Alap nem vett igénybe hitelt 2016-ban.

IX. Az Alapkezelő által az adott időszakra kifizetett javadalmazás

a) Az Alapkezelő alkalmazottainak bruttó javadalmazásának teljes összege a 2016-os évre szólóan, rögzített és változó bontásban:

	Millió Ft
	2016. év
Rögzített jövedelem összesen:	149,4
Változó jövedelem összesen:	17,1
Kedvezményezettak száma:	24
Közvetlenül az ÁÉKBV által kifizetett bármely összeg, beleértve a jutalékokat	0 Ft

b) Az Alapkezelő ügyvezetőinek és azon munkavállalóinak, akik az alapok kockázati profiljára tevékenységük révén lényeges hatást gyakorolnak, bruttó javadalmazásának teljes összege a 2016-os időszakra szólóan:

	Millió Ft
	2016. év
Felső vezetés	37,0
Kockázatvállalásért és ellenőrzésért felelős alkalmazottak	57,6
Teljes javadalmazásuk mértéke miatt a felső vezetéssel és a kockázatvállalásért felelős alkalmazottakkal azonos javadalmazási kategóriába tartozók, akiknek szakmai tevékenysége lényeges hatást gyakorol a kockázati profiljukra vagy a kezelésükben lévő befektetési alap kockázati profiljára	0

c) Az adott évre vonatkozó javadalmazásainak és juttatásainak kiszámítási módja:

A Fix javadalmazás összege tartalmazza az alábbi elemeket: Bérjellegű kifizetések (alapbér, szabadság idejére járó kifizetés stb.), Pótlék jellegű kifizetések, Munkaköri juttatás, Cafeteria keret és Egyéb juttatások (pl. gépkocsi juttatás értéke, iskolakezdési támogatás, munkába járás költségtérítése), valamint a kilépéshez kapcsolódó törvény szerinti kötelező kifizetéseket.

A Változó javadalmazás összege tartalmazza az alábbi elemeket: Éves bónusz összege, valamint a kilépéshez kapcsolódó, a törvény által előírtakon felüli kifizetések.

d) Javadalmazási politika – A KBFTV. 13. mellékletének 1. pont c) és d) alpontja szerinti - felülvizsgálatának eredménye, az előfordult szabálytalanságokat is beleértve:

Az Alapkezelő a jogszabályban foglalt kötelezettségeinek megfelelt, hiszen a Javadalmazási politika éves felülvizsgálata megtörtént, amely alapján 2016. októberében a Raiffeisen Alapkezelő Felügyelő Bizottsága által elfogadásra került a Javadalmazási politikának módosított változata. Továbbá, a Raiffeisen Bank Belső Ellenőrzési Osztálya által az év során megtörtént a független belső felülvizsgálat is, amelyben foglalt megállapításoknak megfelelő módosításokat az Alapkezelő átvezette az év során. A Javadalmazási politika érdemi változásai a következő pontban olvashatók.

e) Javadalmazási politika érdemi változásai:

A Javadalmazási politika kétszer módosult 2016 során.

Az első módosítás 2016 első felében történt, mely során az alábbiak változtatások lettek átvezetve a dokumentumon:

- Pontosításra került, hogy mely dokumentum az irányadó olyan esetekben, amelyek nincsenek részletezve az Alapkezelő saját javadalmazási politikáját tartalmazó dokumentumban.
- Kiegészítésre került az „Identified staff” körbe tartozó munkatársak csoportja, így az új tagokra vonatkozóan kiterjesztésre került a speciális javadalmazási irányelvek hatálya.
- A döntéshozó testületek feladatai pontosításra kerültek, melynek nyomán egyértelműsítésre került, hogy a javadalmazási bizottsági feladatokat a Raiffeisen Alapkezelő Igazgatósága látja el.

A 2016 októberében tartott felülvizsgálat következtében elfogadott további változtatások:

- Az Alapkezelő az év során ABAK mellett már ÁÉKBV-alapkezelővé is vált, így az ÁÉKBV-alapkezelőkre vonatkozó kötelezettségeknek megfelelően frissítette a javadalmazási politikájáról szóló dokumentumát. A változások többek között a jogi hivatkozásokban, a „Befektetési Alap(ok)” definíciójának, illetve a Javadalmazási politika általános elveinek kiegészítésében érhetők tetten.
- Pontosításra került továbbá, az Alapkezelő Felügyelő bizottságának javadalmazási politikával kapcsolatos feladatai is.

X. Az ABA nem likvid eszközeinek aránya, kezelése, likviditáskezeléssel kapcsolatos új megállapodások, az ABA aktuális kockázati profilja és az ABAK által e kockázatok kezelése érdekében alkalmazott kockázatkezelési rendszerek

a) Az ABA nem likvid eszközeinek aránya és kezelése

Az Alapkezelő az illikvidnek minősített eszközöket, a mindenkor érvényes Értékelési Politikájában leírtaknak megfelelően értékeli. Az Alapban 2016.12.31-én nem voltak illikvidnek minősített eszközök. Az Alapkezelő értékelési politikája 2015-ben megváltozott, melynek értelmében az illikvidnek minősített eszközök esetén az Alapkezelő Árazási Bizottsága dönt az értékeléshez alkalmazandó eljárásról.

b) Likviditáskezeléssel kapcsolatos új megállapodások

Az Alapkezelő a jogszabályi előírásoknak megfelelő likviditáskezelési rendszert vezetett be 2014-ben, azaz likviditáskezelési szabályzatot és eljárásokat fogadott el annak biztosítása érdekében, hogy nyomon követhesse alapjainak likviditási kockázatát, valamint, hogy az Alap befektetéseinek likviditási profilja megfeleljen az Alap kötelezettségeinek. Az Alapkezelő biztosítja, hogy a befektetési stratégia, a likviditási profil és a visszaváltási politika az Alap tekintetében összhangban álljon egymással.

c) Az ABA aktuális kockázati profilja és az ABAK által e kockázatok kezelése érdekében alkalmazott kockázatkezelési rendszerek

Kockázati profil: 5

Az Alap befektetési politikájának 2016. júniusi változása nyomán a fenti kockázati besorolás alapjául szolgáló szintetikus mutató kiszámításához használt múltbeli adatok, a jogszabály előírásainak megfelelően, egy mesterséges referencia portfólió teljesítményén alapulnak. Az Alap kockázat/nyereség profil szerinti 5. kategóriába történő besorolása összefüggésben van azzal, hogy az Alap által eszközölt befektetések értékét a nyersanyagpiacok gyakran jelentős mozgásai negatívan befolyásolhatják.

Az Alapkezelő a tárgyév során a Ramasoft Kft. Varitron programját használta a piaci kockázat mérésére, a kockázatot érték mutatók számításához.

XI. Az ABA nevében alkalmazható tőkeáttétel mértékében bekövetkező változások, a biztosíték vagy a tőkeáttételi megállapodás értelmében nyújtott garanciák újbóli felhasználási joga, és az adott ABA által alkalmazott tőkeáttétel teljes összege

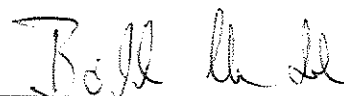
a) A teljes nettósított kockázati kitétségre vonatkozó limit:

Az Alap a Kbfv. rendelkezései szerint - származtatott ügyletek figyelembevételével - számított teljes nettósított kockázati kitétsége nem haladhatja meg az Alap Nettó eszközértékének 200%-át.

b) Az Alap teljes nettó kockázati kitétsége 2016.12.31-én: 100%**c) Az Alap bruttó módszerrel számolt kockázati kitétsége 2016.12.31-én: 87,85%**

Olyan esemény, amely jelentősen befolyásolná a 2016. üzleti évet, a mérleg fordulónapját követően nem volt.

Budapest, 2017. április 10.



Bálint Attila Váradi Zoltán
az Alap képviselőjében

1. számú melléklet

A Raiffeisen Nyersanyag Alapok Befektetési alap által 2017. január 02-án tartott befektetési alapok jellemzői

Részvény Alapok

	Benchmark	Max. alap-kezelői díj	Alapkezelő	Befektetési politika
PowerShares DB Commodity Index Tracking Fund	100% DBIQ Optimum Yield Diversified Commodity Index Excess Return	0,85%	Invesco PowerShares Capital Mgmt LLC.	Az alap a DBIQ Optimum Yield Diversified Commodity Index Excess Return indexet követő tőzsdén kereskedett befektetési alap.

forrás: Bloomberg